


Octubre 2022

JPMorgan Funds – Global Strategic Bond Fund



Esto es una comunicación publicitaria. Consulte el folleto del OICVM y el documento de datos fundamentales para el inversor antes de tomar una decisión final de inversión

SÓLO PARA CLIENTES PROFESIONALES. NO DESTINADO PARA INVERSORES PARTICULARES O PARA DISTRIBUCIÓN

J.P.Morgan
ASSET MANAGEMENT

JPMorgan Funds – Global Strategic Bond Fund

Características

- Fondo de renta fija global, sin restricciones, de “mejores ideas”
- Universo de inversión amplio incluyendo todos los sectores de la renta fija
- Asignación dinámica y flexible entre los diferentes sectores y valores
- Enfocados en la protección frente a caídas

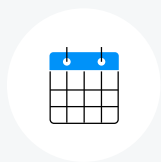
Objetivos de riesgo y rentabilidad*

| | |
|--------------|--|
| Rentabilidad | 3% por encima de liquidez |
| Volatilidad | 1.5-5% |
| Duración | 0 to 9 years |
| Rating | Máximo 50% por debajo de Investment Grade |
| Divisa | Principalmente cubierto a la divisa base (80%) |

These targets are the investment manager's internal guidelines only to achieve the fund's investment objectives and policies as stated in the prospectus. The targets are subject to change. There is no guarantee that these targets will be met.

Proceso disciplinado y repetitivo de construcción de la cartera

Análisis y Generación de ideas



Reuniones constantes

- Reunión trimestral macro
- Reunión semanal de estrategia global
- Reunión semanal sectorial
- Reunión de la estrategia de la cartera



Marco análisis común

- Fundamental
 - Datos macroeconómicos
 - Medida salud corporativa
 - Practicas ESG
- Valoración cuantitativa
- Técnico

Implementación y supervisión



Selección de valores

- Asignación sectorial *top-down* de los gestores de la cartera
- Selección de valores *bottom-up* de las “Mejores ideas” integradas en ESG del equipo sectorial



Gestión del riesgo

- Herramientas propias
- Análisis de escenarios
- Supervisión del riesgo independiente
- Monitorización continua de criterios ESG*

JPMorgan Funds – Global Strategic Bond Fund

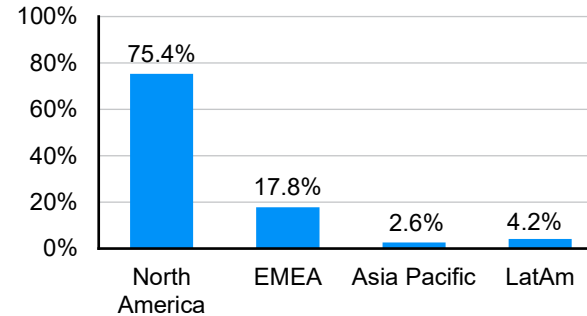
Características

A 31 de Octubre de 2022

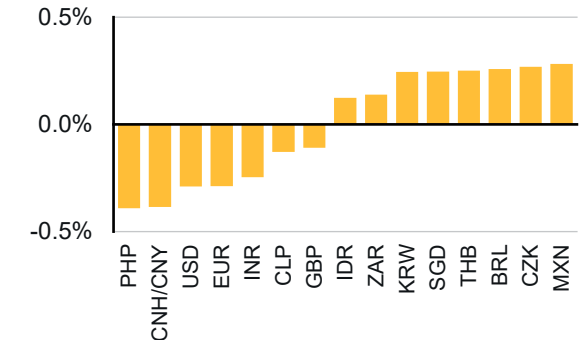
| Características | |
|---|------------------|
| Duración | 0.28 años |
| Duración tasa interés empírica ¹ | 0.25 años |
| Tir a vencimiento (EUR) | 1.63% |
| Rating medio | A- |
| Patrimonio | EUR 1.73 billion |
| Lanzamiento | 3 June 2010 |
| Desglose IG/HY | 77% / 23% |

Distribución geográfica

(% valor de mercado)

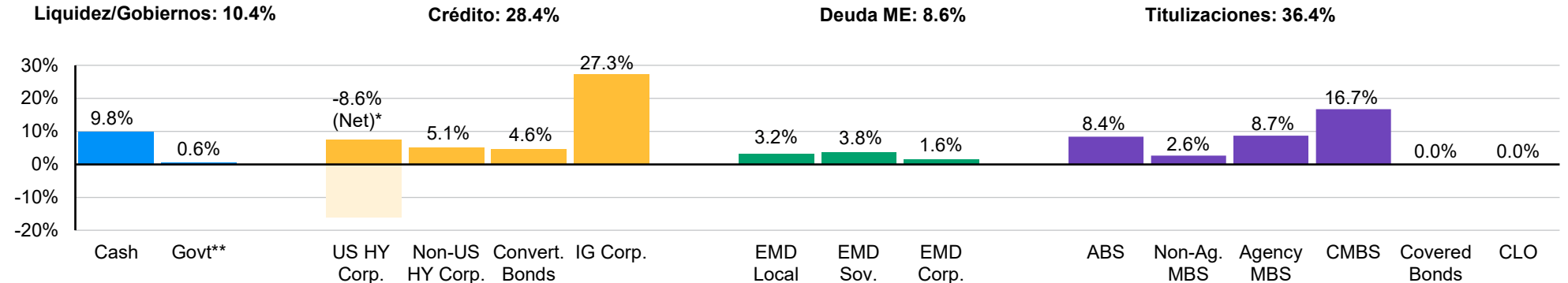


Exposición a divisas



Distribución sectorial

(% valor de mercado)



Source: J.P. Morgan Asset Management. The Fund is an actively managed portfolio. Holdings, sector weights, allocations and leverage, as applicable, are subject to change at the discretion of the investment manager without notice. Yield is not guaranteed and may change over time. EMD: Emerging Market Debt, MBS: Mortgage Backed Securities, CMBS: Commercial Mortgage Backed Securities, ABS: Asset Backed Securities, CLO: Collateralized Loan Obligation, IG: Investment Grade, HY: High Yield, MV: Market Value. 1. Empirical interest rate duration calculated on daily rolling 1 year data. *Net exposure consists of cash bonds and Credit Default Swap/Credit Default Swap Index. **Govt includes positions in Italy, Japan, Germany, United Kingdom and United States.

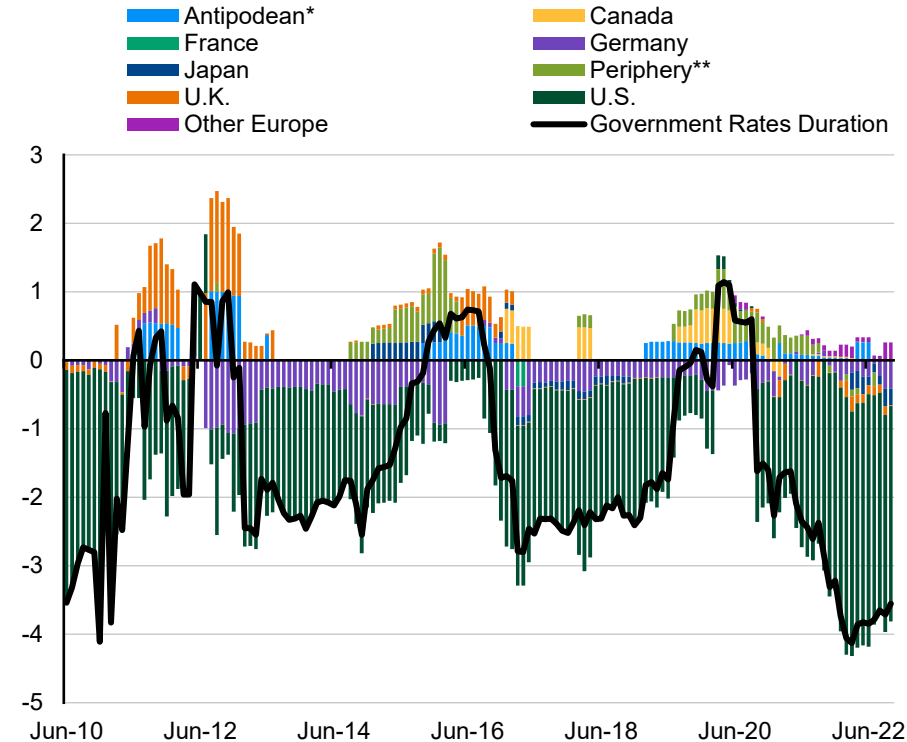
JPMorgan Funds – Global Strategic Bond Fund

Posicionamiento duración histórico

A 31 de Octubre de 2022

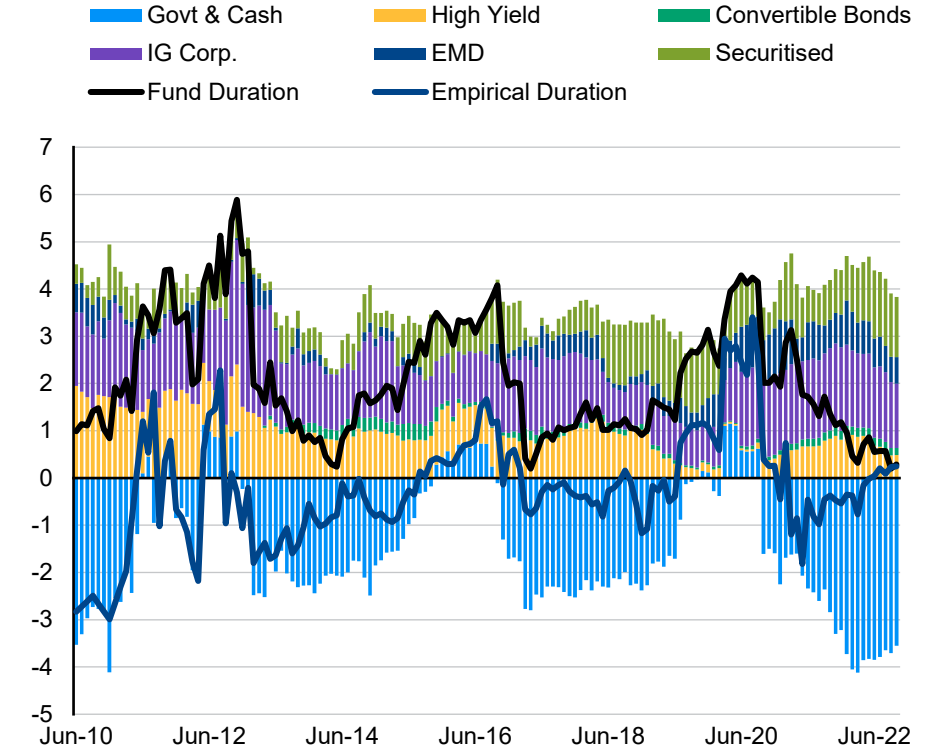
Exposición a gobiernos

(duración ponderada, años)



Duración por sector

(Duración ponderada, años)



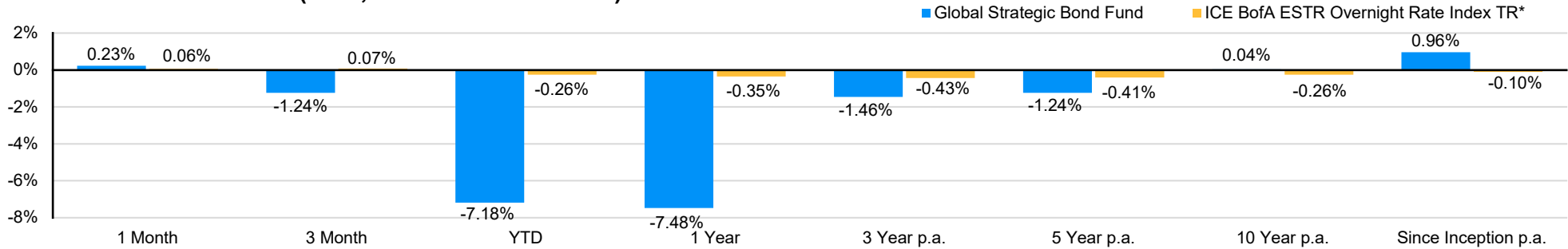
Source: J.P. Morgan Asset Management. JPMorgan Funds - Global Strategic Bond Fund inception date is 3 June 2010. Data from 30 June 2010 to 31 October 2022. Empirical duration calculated on daily rolling 1 year data. The Fund is an actively managed portfolio. Holdings, sector weights, allocations and leverage, as applicable, are subject to change at the discretion of the investment manager without notice. EMD: Emerging Market Debt, IG: Investment Grade. From 31 December 2016, enhanced empirical duration methodology shown using a factor-based model based on single issues produced by RiskMetrics. *Antipodean includes Australia and New Zealand, **Periphery includes Cyprus, Italy and Spain.

JPMorgan Funds – Global Strategic Bond Fund

Rentabilidades

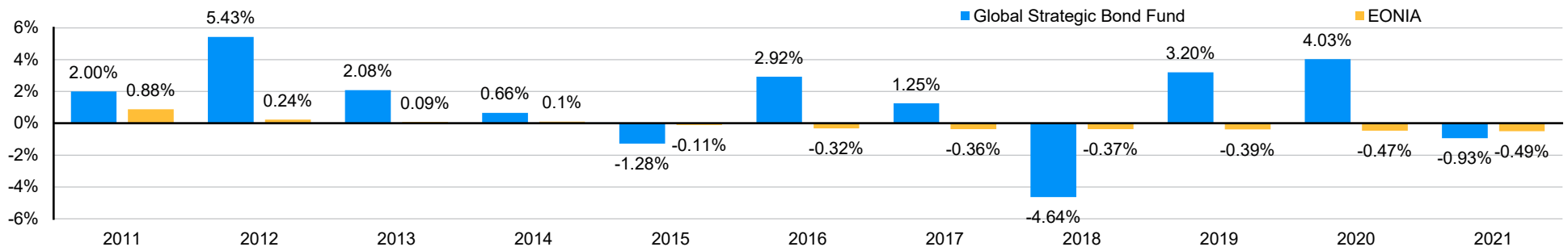
A 31 de Octubre de 2022

Rentabilidad anualizada (EUR, neto de comisiones)



| Volatility | 1 Year | 3 Year p.a. | 5 Year p.a. | 10 Year p.a. | Since Inception p.a. |
|----------------------------|--------|-------------|-------------|--------------|----------------------|
| Global Strategic Bond Fund | 5.14% | 4.14% | 3.51% | 2.94% | 3.00% |

Rentabilidad anual (EUR, neto de comisiones)



Source: J.P. Morgan Asset Management. Inception date: 3 June 2010. *Prior to 03/01/22 the benchmark was EONIA. Performance returns are shown based on the official Net Asset Value (NAV) of share class A (acc) in EUR. All calculations are net of any applicable charges and taxes incurred by the share class, but gross of any entry/exit fees or taxes charged to the shareholders. Returns for periods greater than one year are annualised. Volatility is calculated using monthly returns. Please refer to the fund's prospectus for a description of the other available classes of shares, the performance of which will differ from that shown above. The return of your investment may change as a result of currency fluctuations if your investment is made in a currency other than that used in the past performance calculation. Past performance is not a reliable indicator of current and future results.

JPMorgan Funds - Global Strategic Bond Fund

JPMorgan Funds – Global Strategic Bond Fund

Objetivo de inversión

El Subfondo pretende conseguir una rentabilidad superior a la del índice de referencia mediante la búsqueda de oportunidades de inversión en los mercados de renta fija y de divisas, entre otros, y utilizando instrumentos financieros derivados cuando proceda.

Otros riesgos significativos

- El Subfondo está sujeto a Riesgos de inversión y Otros riesgos asociados derivados de las técnicas y los valores que emplea para tratar de alcanzar su objetivo.
- La tabla que figura a la derecha explica la relación que mantienen esos riesgos entre sí y los Resultados para el Accionista que podrían afectar a una inversión en el Subfondo.
- Los inversores deberían leer también las Descripciones de los riesgos del Folleto para obtener una descripción completa de cada riesgo.

Menor riesgo ← **Mayor riesgo**

← Potencial menor recompensa Potencial mayor recompensa →

| | | | | | | |
|---|---|---|---|---|---|---|
| 1 | 2 | 3 | 4 | 5 | 6 | 7 |
|---|---|---|---|---|---|---|

La calificación anterior se basa en la volatilidad histórica del Valor Liquidativo Neto de la Clase de Acciones en los últimos cinco años y la volatilidad que es coherente con el límite de riesgo del Subfondo.

No se garantiza que la categoría de riesgo y recompensa que se muestra arriba permanezca sin cambios y puede cambiar con el tiempo.

Una Clase de Acciones con la calificación de riesgo más baja no significa una inversión libre de riesgo.

Riesgos de inversión

Riesgos procedentes de las técnicas y los títulos del Subfondo

| Técnicas | Títulos | |
|---|--|---|
| Concentración Derivados Cobertura Posición corta | China Bonos convertibles contingentes Valores convertibles Títulos de deuda - Deuda pública - Deuda con calificación investment grade | Deuda con calificación inferior a investment grade - Deuda sin calificación Renta variable Mercados emergentes MBS/ABS |

Otros riesgos asociados

Riesgos adicionales a los que Subfondo está expuesto al recurrir a las técnicas y los títulos mencionados con anterioridad

| | | |
|---------------------|-----------------------------|--------|
| Crédito Liquidez | Mercado Tipos de interés | Cambio |
|---------------------|-----------------------------|--------|

Resultados para el Accionista

Impacto potencial de los riesgos mencionados con anterioridad

| | | |
|---|--|--|
| Pérdida Los Accionistas podrían perder la totalidad o parte de su dinero. | Volatilidad El valor de las Acciones del Subfondo experimentará fluctuaciones. | No consecución del objetivo del Subfondo. |
|---|--|--|

Important information

SÓLO PARA CLIENTES PROFESIONALES. NO DESTINADO PARA INVERSORES PARTICULARES O PARA DISTRIBUCIÓN

Los fondos JPMorgan comercializados en España figuran inscritos en el Registro de la Comisión Nacional del Mercado de Valores ("CNMV") con los números 25, 103, 127, y 512. La entidad gestora es JPMorgan Asset Management (Europe) S.à r.l. y la entidad depositaria J.P. Morgan Bank Luxembourg, S.A.

Este es un documento comercial y como tal las opiniones contenidas en el mismo no deben considerarse asesoramiento o recomendación de comprar o vender acciones. Queda a discreción del lector, basarse en información contenida en este material. Cualquier análisis contenido en este documento se ha realizado, y puede ser utilizado, por J.P. Morgan Asset Management para sus propios fines. Los resultados de estos análisis se utilizan como información adicional y no reflejan necesariamente las opiniones de J.P. Morgan Asset Management. Cualesquiera estimaciones, cifras, opiniones, estados de tendencias del mercado financiero o técnicas y estrategias de inversión que se mencionan, a menos que se indique otra cosa, son de J.P. Morgan Asset Management a fecha de este documento. Se consideran fiables en el momento en que se ha redactado el presente documento, pero pueden no ser necesariamente completas, y no se garantiza su exactitud. Pueden estar sujetas a cambios sin que se le comuniquen o notifiquen.

Debe señalarse que el valor de las inversiones y sus rendimientos pueden fluctuar en función de las condiciones del mercado y los acuerdos fiscales, y los inversores pueden no recuperar el importe íntegro invertido. La inversión en los Fondos conlleva riesgos y puede no ser adecuada para usted. Los cambios en los tipos de cambio pueden tener un efecto desfavorable sobre el valor, precio o rendimiento de los fondos o de las inversiones subyacentes extranjeras. Los resultados y rentabilidades pasadas no constituyen una indicación fiable de los resultados futuros. No se garantiza que cualquier previsión realizada se materialice. Por otra parte, aunque nuestra intención consiste en lograr el objetivo de inversión del fondo de inversión, no podemos garantizar que dicho objetivo vaya a cumplirse.

J.P. Morgan Asset Management es el nombre comercial del negocio de gestión de activos de JPMorgan Chase & Co. y sus filiales en todo el mundo. En la medida en que lo permita la legislación aplicable, podremos grabar conversaciones telefónicas y controlar comunicaciones electrónicas para cumplir nuestras obligaciones legales y reglamentarias, así como las políticas internas. Los datos personales serán recopilados, almacenados y procesados por J.P. Morgan Asset Management de conformidad con nuestra Política de protección de datos para EMEA (www.jpmorgan.com/emea-privacy-policy).

Como el fondo puede no estar autorizado o su oferta puede estar restringida en su jurisdicción, cada lector es responsable de comprobar que la oferta cumple en su totalidad con las leyes y regulaciones de cada jurisdicción. Antes de efectuar cualquier solicitud, se aconseja a los inversores que se asesoren legal, regulatoria y fiscalmente de las consecuencias de una inversión en los fondos. Las acciones y otros intereses pueden no ser ofrecidos a o comprados directa o indirectamente por una persona estadounidense. Todas las transacciones deberán basarse en el último folleto completo disponible, el Documento con los Datos Fundamentales para el Inversor (KIID) y cualquier documento local de oferta. Dichos documentos, junto con el informe anual, semestral y los estatutos correspondientes a los fondos domiciliados en Luxemburgo están disponibles gratuitamente previa solicitud en la página web www.jpmorganassetmanagement.es, y en las oficinas de JPMorgan Asset Management (Europe) S.à r.l., Sucursal en España o en la del resto de los distribuidores.

Publicado por JPMorgan Asset Management (Europe) S.à r.l. Sucursal en España con domicilio en Paseo de la Castellana, 31 Edificio Pirámide, 28046 Madrid. Registrada en la Comisión Nacional del Mercado de Valores.